


# Кам'яний, мармуровий килим.

Детальна брошура про сучасні, екологічно чисті, стійкі та естетично привабливі покриття, виготовлені та встановлені компанією ChiselGroup.



Maple Fall



# Під'їзна доріжка мрії

Примітка: Будуємо тільки мрії!



# Завантаження...

## Зміст

Чому мармуровий килим?

стр. 4

---

Стандарт ChiselGroup

стр. 5

---

Найкращі мікси WOTW

стр. 6

---

Найкращі класичні мікси

стр. 28

---

Межі, візерунки та поєднання кольорів

стр. 38

---

Подальший догляд

стр. 40

---

Поради щодо очищення

стр. 41

**CHISEL** GROUP

  [chiselgroup.ua](https://www.chiselgroup.ua)

+38 (095) 909 56 53

+38 (063) 113 14 83

[contact@chiselgroup.com.ua](mailto:contact@chiselgroup.com.ua)

[www.chiselgroup.com.ua](https://www.chiselgroup.com.ua)

# Чому ми вибираємо саме мармуровий килим?

Безшовна, зносостійка і з фантастичним вибором кольорів - легко зрозуміти, чому Resin Bound є найбільш швидкозростаючим покриттям для мощення у Світі.

ТИ ЗНАВ?

Що на мармуровому килимі не стоїть вода і він завжди сухий!



## Проникність

Поверхні, зв'язані смолою, повністю проникні - це означає, що вони пропускають 850 літрів рідини на хвилину на м<sup>2</sup>.




## Противага бруківці

Створіть приголомшливий образ з дивовижними природними каменями, пов'язаними прозорою смолою. Ви можете підібрати або доповнити існуючу колірну гамму.



## Не потрібне техобслуговування

Мармуровий килим (на проникній основі) не підтримує ріст бур'янів, моху та водоростей, як інші поверхні для мощення, такі як бруківка з блоків або керамограніту.



## Смоляна поверхня проти інших поверхонь

	Мармуровий килим	Асфальт	Бетон	Бруківка	Полімерні підлоги	Налівні підлоги
Стійкий колір	✓	×	×	×	×	✓
Проникність	✓	×	×	×	×	×
Стійкий до ковзання	✓	×	×	×	×	✓
Стійкість до бур'янів	✓	×	×	×	✓	✓
Морозостійкий	✓	×	×	×	×	×
Безшовний	✓	✓	×	×	×	×
Стійкий до розливу нафти	✓	×	×	×	✓	✓

# Стандарт Chisel Group

Всі заповнювачі були протестовані на щільність частинок, водопоглинання та стійкість до стирання. Кожна суміш пройшла випробування на міцність на стиск відповідно до Європейських стандартів.

## Що робить Chisel Group Premium?

На відміну від інших систем Мармуровий килим, наша система містить напівпрозорий зв'язуючий кварц, який збільшує міцність до 30%, не змінюючи колір системи Resin Bound.

У сумішах заповнювачів ChiselGroup використовується 3 різні класи розмірів у наших продуктах для під'їзних шляхів зі зв'язаною смолою, що на 50% більше, ніж у галузевому стандарті, який передбачає 2 класи розмірів.



Натуральний мармур, кварц та граніт



Стійкий до УФ-випромінювання



Високоміцна смола


## Преміальна кольорова гама

Завдяки чистішим наповнювачам, ширшому діапазону сірих і фантастичних тонів і відтінків, легко зрозуміти, чому ChiselGroup має репутацію найбільшої та найбажанішої кольорової гами в покритті Мармурові килими.

Exclusive Grey



Industry Standard Grey



CHISEL GROUP

# Найкращі мікси WOTW

Підбірка наших найпопулярніших унікальних для нас сумішей "Чудеса світу", які гарантовано прикрасять вашу під'їзну доріжку або відкритий простір.



Sherwood  
Forest



Huka Falls



Manhattan



Pantheon



**Colorado**



**Moroccan Marble**



**Blue Lagoon**



**Canyon Stone**



**Carthage Stone**



**Charleston Stone**



**Huka Falls**



**Ipanema Beach**



**Manhattan**



**Ocean Grey Slate**



**Milano Marble**



**Bastille**



**Montecristo**



**Montreal Maple**



**Whitestable Stone**



**Palazzo**



**Pantheon**



**Petra Stone**



**Poseidon**



**Saint Tropez**



**Sherwood Forest**



**Vesuvian**



**Taj Mahable**




**Whitby Abbey**



## Palazzo

Palazzo - ідеальний середній відтінок сірого. Змішаний з нашим ексклюзивним іспанським мармуром для створення розкішного центрального елемента.

palazzo добре поєднується з:



Black Granite



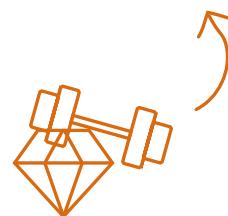
## Palazzo

За словами Михайло Хилько

“

Наші клієнти люблять ексклюзивні кольорові гами, які пропонує ChiselGroup . Ми вважаємо, що смолу дуже легко укласти, особливо з урахуванням того, що вона доступна в попередньо каталізованому вигляді відповідно до погодних умов. Vuba постачала нас протягом усього періоду дефіциту смоли, і ми сподіваємося на тривалу співпрацю.

”



Високоміцна  
смола



## Iranema Beach

Iranema Beach, названий на честь кремово-блакитного бразильського пляжу, який прославив Френк Сінатра, - це суміш наших ексклюзивних мармурових наповнювачів Crema Marfil та Azulado.

Iranema Beach добре поєднується з:




Manhattan



## Vesuvian

Vesuvian - витончена альтернатива чорному кольору Поверхня Resin Bound, гібрид сріблясто-блакитного граніту та мрамору Oscuro Grey забезпечує чудову глибину кольору

Vesuvian Добре поєднується з:




Corn Meadow



## Blue Lagoon

Blue Lagoon - це поєднання природного округлого та кутастого каменю, з глибокими відтінками чорного та теплими крапками коричневого, це поєднання викликає образи глибокого океану.



Blue Lagoon добре поєднується з:



Carthage



Фото в сонячному  
світлі



## Manhattan

Manhattan- це темно-сірий мармур із середньо-сірими відтінками. Ця суміш ідеально підходить для облаштування будь-якого сучасного або традиційного відкритого простору.

Manhattan добре поєднується з:



Scandinavian



## Huka Falls

Huka Falls - це абсолютно нова мармурова суміш, приголомшливе поєднання сірого кольору Oscuro Grey та мармурового мармуру. Це ідеальне поєднання традиційного бурого з дивовижно сучасним сірим.




*Huka Falls добре поєднується з:*



*Manhattan*

### CHISELGROUP ФАКТ

Ці дві суміші так добре поєднуються між собою, оскільки обидві містять Oscuro Aggregate



## Poseidon

Poseidon - один з наших оригінальних сірих відтінків, який зарекомендував себе як один з найпопулярніших. Завдяки поєднанню всіх видів мармуру Azulado, ви можете побачити, як цей позачасовий сірий колір покращує будь-який відкритий простір.



*Poseidon* добре поєднується з:



*Manhattan*



Фото на заході  
сонця

## Montreal Maple

Montreal Maple - це життєрадісний яскравий гібрид мармуру та кварцу, що складається з мармуру Autumn Quartz та мармуру Rojo Alicante. Ця суміш є теплою і привабливою і змусить сяяти будь-яку зовнішню поверхню.

Montreal Maple добре поєднується з:




Ocean Grey Slate



## Saint Tropez

Saint Tropez - це прекрасне поєднання глибоких червоних і темно-сірих відтінків. Ця повністю мармурова суміш вражає ідеальним контрастом, поєднуючись для створення одного з наших найхарактерніших і найулюбленіших поєднань

*Saint Tropez* добре поєднується з:



*Aztec Gold*



## Canyon

Canyon Stone - це дивовижна тепла суміш іспанського мармуру та британських заповнювачів. Ця суміш покращить будь-який зовнішній простір і додасть йому домашнього затишку.



*Canyon добре поєднується з:*



*Tuscan Marble*



Фото в сонячному світлі



Фото в тіні

## Charleston

Charleston камінь створює чудовий крапчастий ефект на поверхні, зі смоляною основою, ця суміш створює унікальне оздоблення та неперевершено доповнює окантовку блоків, як зображено на малюнку.



Charleston добре поєднується з:



Petra

### CHISELGROUP ФАКТ

Ці дві суміші так добре поєднуються між собою, оскільки обидві містять Brittany Bronze Aggregate



## Sherwood Forest

Sherwood Forest - одна з наших найпопулярніших сумішей, що вже давно користується попитом. Вона чудово перевтілює зовнішні простори завдяки своїм насиченим тонам та теплому відтінку.

*Sherwood Forest добре поєднується з:*




*Carthage Stone*



## Whitstable

Whitstable Stone - суміш мармуру та кременю, що створює коричнево-кремову поверхню з вкрапленнями. Вона користується популярністю у покупців та є відмінним способом облагородити вашу відкриту площадку.

Whitstable Добре поєднується з:



Tuscan Marble

### CHISELGROUP ФАКТ

Ці дві суміші так добре поєднуються між собою, оскільки обидві містять Crema Aggregate




## Carthage

Carthage Stone - гібридна суміш мармуру та граніту, нейтральний колір якої ідеально підходить для прикрашання відкритих майданчиків цілий рік.

Carthage добре поєднується з:



Poseidon



☁ Фото в тіні

## Ocean Grey Slate

Ocean Grey Slate - це наша прохолодна земляна суміш із шарами насичених тонів, що створює багатовимірний колір поверхні. Ідеальний акцентний тон для сучасних екстер'єрів.

Ocean Grey Slate Добре поєднується з:



Carthage

CHISEL GROUP

## Найкращі класичні мікси

Підбірка найпопулярніших, традиційних сумішей, які гарантовано покращать ваш під'їзний шлях або відкритий простір.



**Aztec Gold**

Класичні суміші



Aspen



Yorkshire Tweed



Classic mix

Maple Fall



**Harvest Farm**



**Palladium**



**Black Granite**



**Cortez**



**Corn Meadow**



**Yorkshire Tweed**



**Red Galaxy**



**Spring Quartz**



**Green Slate**



**Icelandic Volcano**



**Maple Fall**



**Nordic Storm**



**Alaskan Tundra**



**York Acorn**



**Aztec Gold**



**Winter Berry**



**Cappuccino**



**Jamboree**



**Dawn Rose**



**Playa**



**Olympus**



**Sol**



**Aspen**



**Alexandria**





☁ Фото в тіні

## Palladium



Palladium - чудова суміш сірого кольору з блакитними відтінками, що складається повністю з сріблясто-блакитного граніту. Ця суміш є ідеальним доповненням для оновлення будь-якого відкритого простору.

Палладіум добре поєднується з:



Aspen



Популярний серед інфлюенсерів

☁ Фото в тіні



☀ Фото в сонячному світлі

## Carrusino

Carrusino - це тепла та насичена суміш, як і його тезка, ідеально підходить для створення затишного передпокою або вітальні на відкритому повітрі.

Carrusino добре поєднується з:



Tuscan Marble



## Playa

Перенесіть пляж у ваші відкриті зони з нашою сонячною і теплою сумішшю, Playa. Ідеальний відпочинок, що перетворює ваш власний будинок на маленький острів.

Playa добре поєднується з:



Sol



Фото в сонячному світлі

## Corn Meadow

Corn Meadow - це прекрасне світле поєднання, яке доповнює будинки як у традиційному, так і в сучасному стилі. Використовуйте цю суміш у поєднанні з іншою для створення сміливого образу.

Corn Meadow Добре поєднується з:



Vesuvian

## Межі, візерунки та поєднання кольорів

За допомогою Resin Bound можна створити унікальний дизайн, використовуючи візерунки, бордюри та поєднання кольорів для під'їзної доріжки або зони відпочинку на відкритому повітрі. Поєднайте кольори та індивідуальність вашого будинку за допомогою поєднання кольорів на ваш вибір

Manhattan  
& Poseidon  
Border

Poseidon

Manhattan




Межі,  
візерунки,  
поєднання  
кольорів



Palazzo

Black Granite



Palazzo & Black  
Granite



Manhattan

Petra Stone



Manhattan &  
Petra Stone

# Подальший догляд

## Час затвердіння

Не ходіть по новій поверхні, скріпленій смолою, протягом 24-48 годин і не їздіть по ній протягом 48-72 годин після укладання. Цей час залежить від температури, і ми б рекомендували вам завжди дотримуватися наших рекомендацій.

## Відсутність протікань/патьоків

Переконайтеся, що на затверділій смолі немає підтікань/патьоків, оскільки надмірна волога значно послаблює і знебарвлює поверхні, зв'язані смолою, протягом періоду затвердіння. Постійні патьоки/підтікання спричиняють ерозію в довгостроковій перспективі та погіршують стан поверхні.

## 5 найважливіших моментів, про які варто пам'ятати

### Статичне точіння/малі кола повороту

Тиск, що виникає під час статичного точіння, може змістити поверхневі агрегати. Як тільки матриця зламається, поверхня ослабне і відірветься. Дуже важливо, щоб колеса транспортних засобів не поверталися при статичному або повільному русі, а малі кола розвороту повинні бути виключені при проектуванні під'їзної дороги.

### Пошкодження від ударів/високі точкові навантаження

Намагайтеся не скидати важке обладнання на під'їзну доріжку, наприклад, під час встановлення сміттєвих контейнерів. Також майте на увазі, що сміттєві контейнери часто можуть вимивати іржу на вашу доріжку, яку ви не в змозі очистити. Автомобільні домкрати можуть вдавлювати поверхню. Сміттєві контейнери слід розміщувати на дерев'яній дошці для розподілу навантаження.

### Хімічні речовини та фарбування

В ідеалі бензин, розчинники тощо не повинні контактувати зі смоляним покриттям. У разі розливу, негайно розбавте і очистіть. Розчинники та деякі хімічні речовини руйнують зв'язуючу речовину смоли, що з часом призводить до розхитування каменю.

## Сліди ніг

Переконайтеся, що настирливі люди або тварини на протязі 24 годин не будуть ходити по поверхні, скріпленій смолою. Сліди неможливо видалити! Для відлякування тварин можна врозмістити стрічку/бар'єри по периметру.



### Вимивання/зміна кольору

Як і всі поверхні для мощення, Resin Bound знебарвлюється при тривалому постійному контакті з предметами, що знаходяться в безпосередній близькості від неї. Знебарвлення відбувається через вилуговування та недостатній вплив повітря/сонячного світла. Прикладом може бути горщик з плоским дном або коробка для зберігання. Використовуйте підняті горщики для рослин і не зберігайте на поверхні такі предмети, як коробки для зберігання.

### Омолодження поверхні

Чудовий спосіб продовжити термін служби вашої під'їзної доріжки - це ущільнити поверхню після глибокого очищення. Це можна зробити за допомогою розведеного поліуретанового УФ-герметика - за додатковою інформацією зверніться до спеціаліста з укладання. Оптимальний час для цього - через 2-4 роки після укладання покриття зі смоли.



# Поради щодо очищення

## Практика очищення

Дуже важливо регулярно чистити поверхню. А для світлих кольорів регулярне очищення буде ще більш важливим.

Поверхні, скріплені смолою, можна мити під струменем води, при цьому рекомендується розташовувати під кутом 90 градусів і на відстані не менше 300 мм від поверхні. Занадто близьке чищення може призвести до зміщення агрегатів.

## Жир, бруд та сміття

Жир може легко проникати в тверді матеріали покриття (особливо мастило або мазут), але воно не повинно залишати плям, якщо розлите масло негайно видалити за допомогою абсорбуючого матеріалу. Якщо пляма не зникає, слід застосувати емульгуючий знежирювач.

Слід уникати тривалого контакту з будь-якими розчинниками, зверніться до ChiselGroup за порадою, якщо ви не можете видалити пляму.

## Бур'яни, мох та лишайники

Під основою повинна бути проникна мембрана, яка запобігає росту бур'янів з-під поверхні. Відсутність мембрани призведе до того, що бур'яни проростатимуть крізь зв'язану смолою поверхню - поверхня смоли не зможе цьому запобігти. Також можливий ріст бур'янів на поверхні плівки Resin Bound, але її можна легко змити струменем води.

Органічні утворення, такі як мох, лишайник і водорості, можуть переважати на твердому покритті, якщо ділянка сильно затінена або знаходиться під деревами. Якщо такі нарости з'являються, то ділянку слід обробити відповідним засобом згідно з інструкціями виробника.



## Фрукти, ягоди та листя

Фрукти і листя можуть забруднити всі типи поверхні мощення, тому слід подбати про те, щоб очистити їх від поверхні смоли до того, як вони почнуть вимиватися на зв'язану смолою поверхню.

Для забруднених ділянок рекомендується використовувати суміш рідкого гіпохлориту натрію (NaClO), який можна придбати у постачальників послуг з обслуговування басейнів, і неокислювального шампуню (наприклад, дитячий шампунь).

Розведіть 1,5 літра гіпохлориту натрію з 4,5 літрами води і додайте 100 мл дитячого шампуню. Якщо можливо, суміш слід наносити за допомогою помпового розпилювача і обробляти всю поверхню, а не лише окремі плями.

Попередньо змочіть всю поверхню чистою водою та розпиліть очищувальну рідину. Аккуратно очистіть поверхню щіткою з жорсткою щетиною. Через 15 хвилин промийте поверхню чистою водою, переконавшись, що залишки засобу не потрапили на рослинність.

## Іржавіння та сліди від шин

Іржавіння та сліди від шин може виникати з двох причин. Зазвичай іржавіння спричинене вимиванням з барбекю, квіткових кошиків та інших металевих садових предметів. Слід подбати про те, щоб вони не потрапляли на поверхню смоли.

Природні заповнювачі у смолі можуть містити пірит, який під впливом дощу, роси тощо може почати іржавіти. На жаль, це один з аспектів покриття на основі смоли, який, хоча і дуже зрідка, але може траплятися природним чином.

Будь-яку причину іржавіння можна усунути за допомогою некислого засобу для видалення плям іржі. Дотримуйтесь інструкцій виробника для отримання додаткової інформації.

Сліди від шин зазвичай можна видалити за допомогою очищення паром або миючого засобу з гарячою водою.

**CHISEL GROUP**

Дякуємо за використання матеріалів ChiselGroup для вашої нової поверхні на основі смоли, ми сподіваємося, що цей документ був для вас корисним.

Якщо у вас виникли запитання щодо нещодавнього укладання або будь-яких ремонтних робіт, будь ласка, зверніться до вашого інсталятора

**+38 (095) 909 56 53**

**+38 (063) 113 14 83**

**contact@chiselgroup.com.ua**

**www.chiselgroup.com.ua**

СЛІДКУЙ ЗА НАМИ:

 **chiselgroup.ua**

 **chiselgroup.ua**

ChiselGroup  
Нові Петрівці, Київська область,  
07354

**+38 (095) 909 56 53**  
**+38 (063) 113 14 83**  
**contact@chiselgroup.com.ua**  
**www.chiselgroup.com.ua**